

ХАРКІВСЬКИЙ НАЦІОНАЛЬНИЙ ЕКОНОМІЧНИЙ УНІВЕРСИТЕТ ІМЕНІ СЕМЕНА КУЗНЕЦЯ



# БІБЛІОТЕКА



## Репозитарій ZENODO

Інструкція

з реєстрації користувача



2026

Підготувала  
завідувач сектору бібліотеки  
Інна Костюченко

## **Створення облікового запису користувача**

Реєстрація через ORCID, OpenAIRE або GitHub

Безпосередня реєстрація

## **Налаштування профілю**

## **Спільноти**

Вступ до спільноти ХНЕУ

## **Створення набору даних**

**Zenodo** — це відкритий і безкоштовний цифровий архів, у якому дослідники з різних країн та галузей можуть зберігати свої наукові публікації, дані досліджень, програмні продукти та інші матеріали. Платформу створено в рамках європейської ініціативи OpenAIRE, а її роботу забезпечує CERN. Сервіс надає можливість зберігати, поширювати та публікувати широкий спектр наукових ресурсів, підтримуючи принципи відкритої науки та гарантує довготривале збереження даних і вільний доступ до них.

Репозитарій надає можливість розміщувати матеріали з різних наукових галузей — від статей і конференційних доповідей до презентацій, препринтів, постерів, наборів даних, зображень, аудіо- та відеофайлів, програмного забезпечення, навчальних матеріалів та інших ресурсів. Максимальний обсяг одного завантаженого файлу становить 50 ГБ.

Для того, щоб розміщувати матеріали на платформі Zenodo, необхідно створити свій обліковий запис.


Зареєструватися в системі можна через e-mail, або увійти за допомогою інших онлайн-сервісів, скажімо, GitHub чи ORCID.

Усім матеріалам в Zenodo присвоюється ідентифікатор цифрового об'єкта - DOI, який забезпечує швидкий пошук та коректне цитування матеріалів, що були розміщені. Передбачена функція встановлення певного періоду ембарго на вільний доступ до матеріалів, тобто депозитор може визначити конкретну дату, коли матеріал стане доступний користувачам. По завершенню депонування автор матеріалів має змогу редагувати лише їхні метадані, без можливості вносити правки у сам матеріал.

Для того, щоб розміщувати матеріали на платформі Zenodo, необхідно створити свій обліковий запис. Зареєструватися в системі можна через e-mail, або увійти за допомогою інших онлайн-сервісів, скажімо, GitHub чи ORCID.

# Створення облікового запису користувача

<https://zenodo.org>



The screenshot shows the Zenodo website interface. At the top, there is a blue header with the Zenodo logo on the left and a hamburger menu icon on the right, which is highlighted by a red arrow. Below the header, the main content area is divided into two sections. On the left, under the heading "Featured communities", there is a card for "AAS Journals" with a blue square logo containing the letters "AAS" and a "Browse" button. On the right, there is a search bar with the placeholder text "Пошук записів..." and a magnifying glass icon. Below the search bar, there are two buttons: "Увійти" (Login) and "Зареєструватися" (Sign up), which is highlighted by a red arrow. The "Зареєструватися" button is orange and features a pencil icon.

Перейдіть на сайт Zenodo <https://zenodo.org> та натисніть **Зареєструватися** в правому верхньому куті веб-сторінки, або одразу перейдіть за посиланням <https://zenodo.org/signup>.

# У вікні, що відкрилось, оберіть зручний спосіб реєстрації

## Цитується. Видимий.


Завантажені файли отримують цифровий ідентифікатор об'єкта (DOI), щоб їх можна було легко та однозначно цитувати.

## Громади

Приймайте або відхиляйте завантаження до вашої спільноти (наприклад, семінари, проекти ЄС, установи чи цілі дисципліни).

## Надійне управління дослідницькими даними

Побудовано на основі досвіду ЦЕРНу в управлінні сотнями петабайтів дослідницьких даних з Великого адронного колайдера.

 Зареєструватися за допомогою GitHub

 Зареєструйтесь в ORCID

 Зареєструйтесь в OpenAIRE

— АБО —

Ваш нікнейм

Ваше повне ім'я

Simon Kuznets Kharkiv National University of  
Economics

Ваша електронна пошта

Будь ласка, використовуйте електронну адресу установи

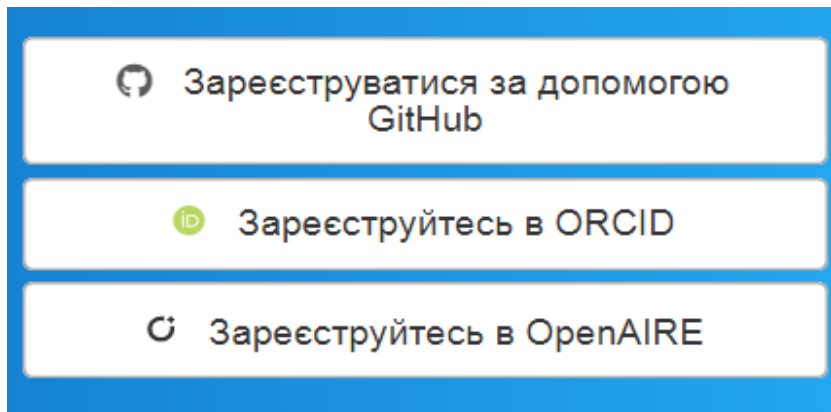


Вигадайте пароль



Зареєструватися

# Реєстрація через ORCID, OpenAIRE або GitHub



Зареєструватися за допомогою GitHub

Зареєструйтесь в ORCID

Зареєструйтесь в OpenAIRE

Перший спосіб реєстрації передбачає створення облікового запису за допомогою вже наявних акаунтів ORCID, OpenAIRE чи GitHub.

Увійдіть у свій обліковий запис ORCID



Увійти в ORCID

Ще не маєте свого ORCID iD? [Зареєструйтесь зараз](#)

Електронна пошта або ORCID iD

Електронна пошта або 16-значний ідентифікатор

Наприклад: joe@institution.edu або 0000-1234-5678-9101

Пароль

Ваш пароль ORCID

Увійти в ORCID

Після успішної авторизації відкриється сторінка на Zenodo, де необхідно заповнити поля: **Ім'я користувача, Повне ім'я, Афіліація, Адреса електронної пошти.**

**Ім'я користувача не може містити пробілів: тільки алфавітно-цифрові символи, тире та підкреслення!**

## Sign-up with ORCID!

Fill in your details to complete your registration. You only have to do this once.

Ваша електронна пошта

Username Ваш нікнейм

Full name Ваше повне ім'я

Affiliations Simon Kuznets Kharkiv National University of Economics

 Complete registration

Для завершення реєстрації натисніть **Complete registration.**

**Підтвердіть** електронну пошту в листі, що має прийти на електронну адресу, вказану при реєстрації.

Реєстрація за допомогою інших сервісів відбувається за схожою послідовністю, але GitHub та OpenAIRE вимагатимуть додаткового підтвердження.

# Безпосередня реєстрація

Другий спосіб реєстрації передбачає введення даних безпосередньо в Zenodo.

Заповніть обов'язкові поля англійською мовою: **Ім'я користувача**, **Повне ім'я**, **Афіліація**, **Адреса електронної пошти**, заповніть, в полі **Афіліація** вкажіть «**Simon Kuznets Kharkiv National University of Economics**».

Натисніть **Зареєструватися**.

Підтвердіть електронну пошту в листі, що має прийти на електронну адресу, вказану за реєстрації. **Ім'я користувача не може містити пробілів: тільки алфавітно-цифрові символи, тире та підкреслення.**

У подальшому Ви зможете відредагувати свій профіль, додавши необхідні дані.


Електронну  
пошту  
бажано  
вказувати з  
доменом  
**hneu.net!**


**Ваш нікнейм**


**Ваше повне ім'я**

Simon Kuznets Kharkiv National University of Economics

**Ваша електронна пошта**

Будь ласка, використовуйте електронну адресу  
установи 

**Вигадайте пароль** 

 **Зареєструватися**

Дякуємо. Інструкції щодо підтвердження надіслано на адресу [library\\_sk@hneu.net](mailto:library_sk@hneu.net)

На вказаний e-mail Ви отримаєте листа, (можливо в спам!) з проханням підтвердити свій обліковий запис. Натисніть **Підтвердити мій акаунт**.

Welcome Inna Parfonova!

Your Zenodo account has been created.

We are excited to have you get started!

First, you need to confirm your account. Just press the button below.

Confirm my account

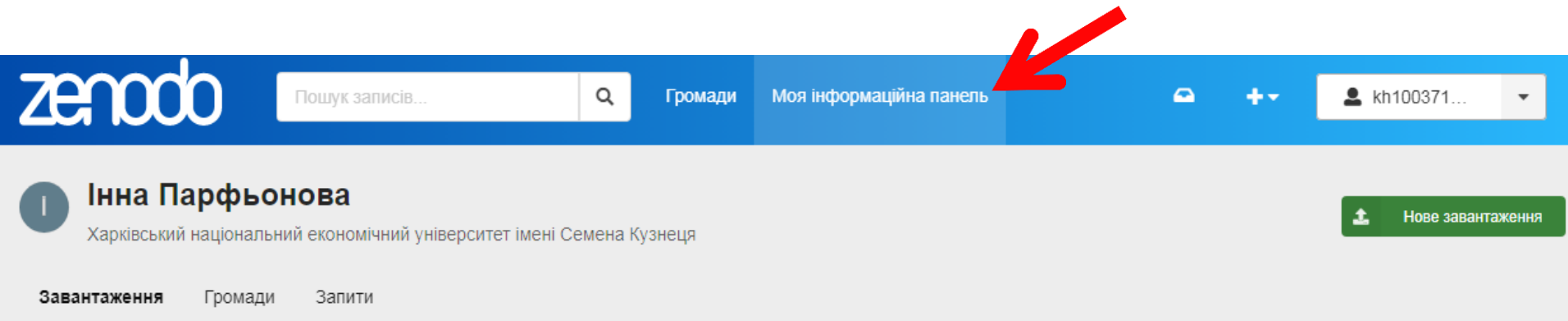


Дякуємо. Вашу електронну адресу підтверджено.

**Зареєструвавшись на платформі Zenodo,  
Ви зможете:**

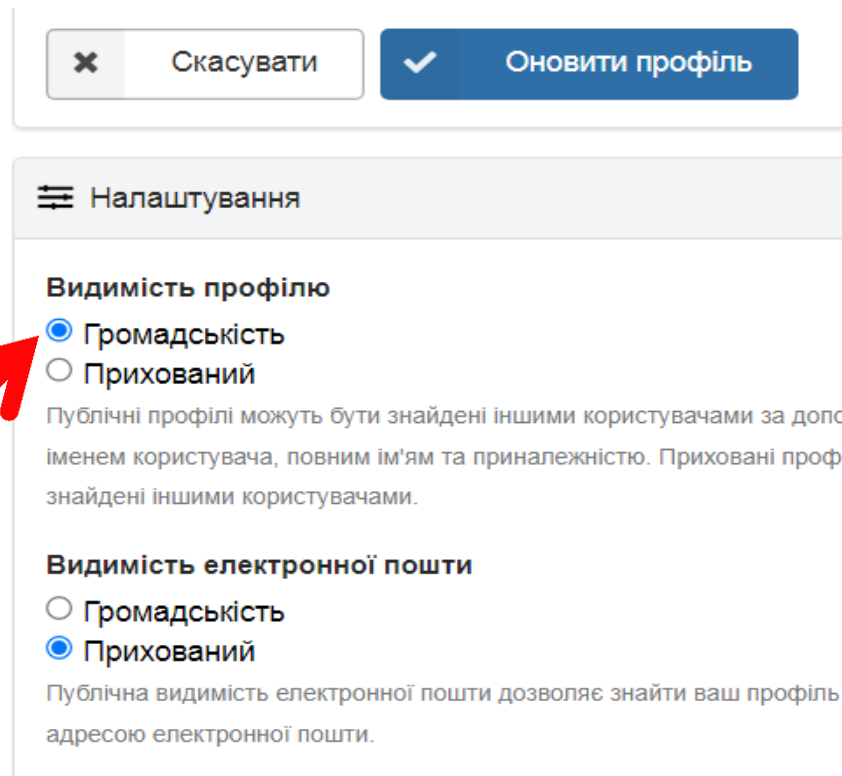
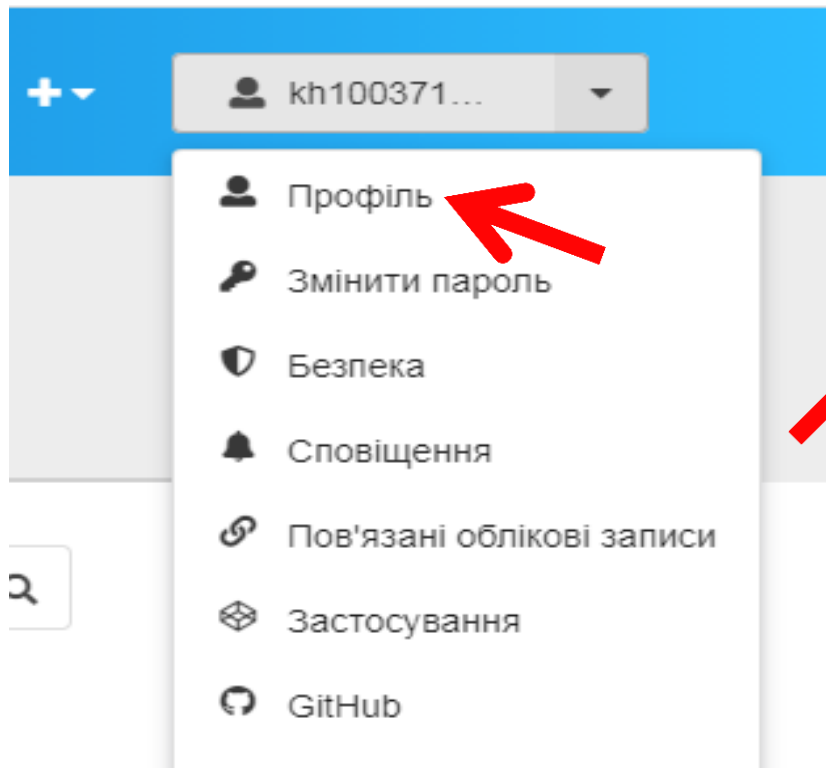
\*Шукати матеріали \*Завантажувати файли \*Скачувати файли

Після реєстрації увійдіть у свій обліковий запис для налаштувань,  
відкривши вкладку **Моя інформаційна панель**



The screenshot shows the Zenodo website interface. At the top, there is a blue navigation bar with the Zenodo logo on the left, a search bar with the text "Пошук записів...", and several menu items: "Громади", "Моя інформаційна панель" (highlighted with a red arrow), a notification bell, a plus-minus icon, and a user profile dropdown menu showing "kh100371...". Below the navigation bar, the user profile for "Інна Парфьонова" is displayed, including her name, affiliation "Харківський національний економічний університет імені Семена Кузнеця", and a green button for "Нове завантаження". At the bottom, there are tabs for "Завантаження", "Громади", and "Запити".

Виберіть в меню **Профіль** та перевірте в **Налаштуваннях** видимість профілю.  
Виберіть **Громадськість**



# Спільноти

**Спільноти** – це простори для збереження та впорядкування дослідницьких матеріалів, пов'язаних темою, проєктом, установою чи конференцією. У спільнотах можна групувати публікації, керувати доступом до даних та налаштовувати ролі для адміністрування.

Користувачі можуть:

- створювати спільноти,
- додавати до них матеріали або подавати запити на їх включення,
- адміністратори спільноти можуть керувати її вмістом і правилами доступу.
- Якщо Ваш набір даних має обмежений доступ, перед додаванням його до спільноти слід перевірити, чи мають її адміністратори та учасники право доступу до нього, оскільки всі члени за стандартним налаштуванням можуть переглядати такі дані.

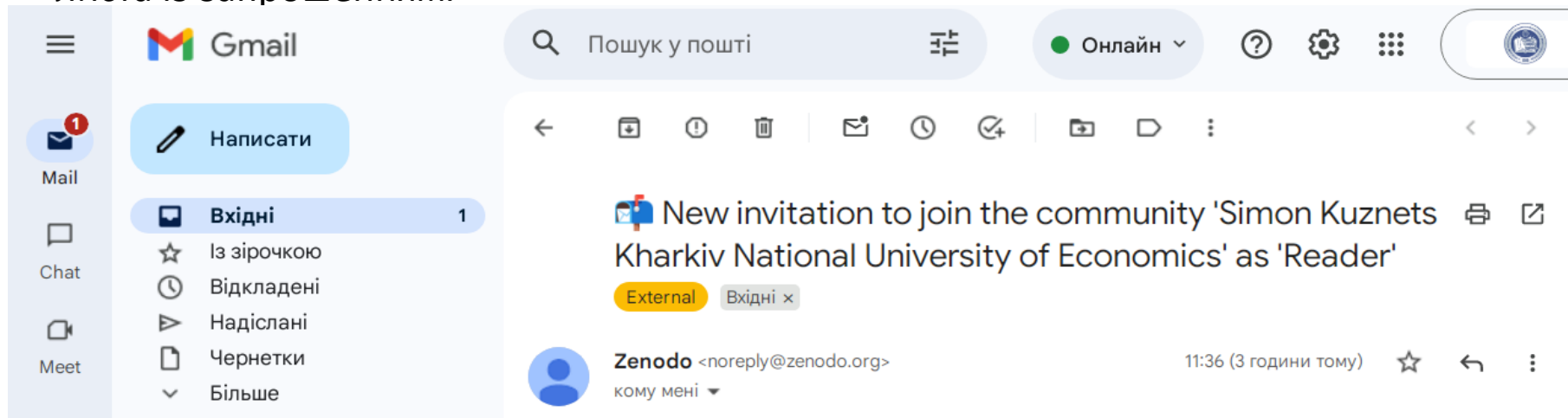
# Як долучитись до спільноти ХНЕУ ім. С. Кузнеця

Надішліть листа на адресу пошти Спільноти **Simon Kuznets Kharkiv National University of Economics**

**nratt@hneu.net**

в якому вкажіть ім'я користувача, повне ім'я та e-mail, використані при реєстрації на платформі **Zenodo**.

Після обробки Вашого запиту адміністратором спільноти Ви отримаєте у відповідь листа із запрошенням.

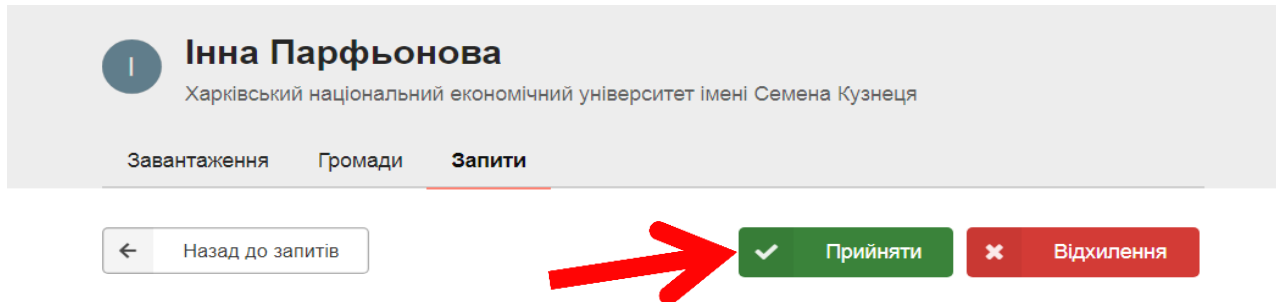


Перегляньте запрошення, натиснувши на відповідне посилання:

You have been invited to join community 'Simon Kuznets Kharkiv National University of Economics' as 'Reader'

[Check out the invitation](#)

Ви автоматично перейдете на сторінку Вашого акаунту у Zenodo.  
Прийміть запрошення у спільноту ХНЕУ.



The screenshot shows a user profile for Inna Parfionova from the Kharkiv National University of Economics. Below the profile, there are tabs for 'Завантаження', 'Громади', and 'Запити'. The 'Запити' tab is active. At the bottom, there are three buttons: 'Назад до запитів' (with a back arrow), 'Прийняти' (with a green checkmark), and 'Відхилення' (with a red X). A red arrow points to the 'Прийняти' button.













Запрошення до вступу до Харківського  
національного економічного університету імені  
Семена Кузнеця

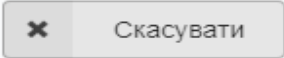

Ви приєднаєтеся як «Читач».


Потім ще раз натиснути **Прийняти** (за бажанням можна залишити коментар)

**Прийняти запит**

Додати коментар (необов'язково)

Paragraph ▾ **B** *I*      ▾       



Далі перейдіть на сторінку спільноти, натиснувши вкладку **Громади**



**Інна Парфьонова**

Харківський національний економічний університет імені Семена Кузнеця

Завантаження

Громади

**Запити**



Назад до запитів

Переглянути спільноту

## Запрошення до вступу до Харківського національного економічного університету імені Семена Кузнеця

Ви приєднаєтеся як «Читач».



Інна Парфьонова прийняв цей запит за 6 хвилин

Творець



Харківський національний економічний університет імені Семена Кузнеця



Абзац

**B**

*I*





**Інна Парфьонова**

Харківський національний економічний університет імені Семена Кузнеця



Нова спільнота

Завантаження

**Громади**

Запити



Пошук у моїх спільнотах...



Сортувати за

Найновіші



ics/hneu/

**Харківський національний економічний університет імені Семена Кузнеця**

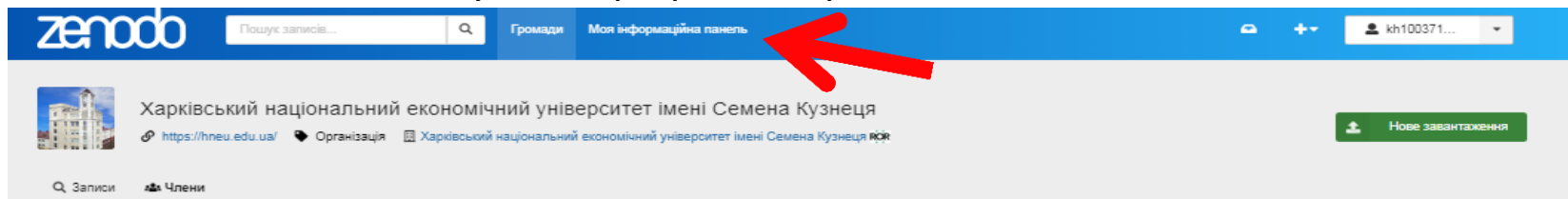
Організація <https://hneu.edu.ua/>

Харківський національний економічний університет імені Семена Кузнеця

З'являється список спільнот, учасником яких Ви є.

Перейдіть на сторінку Спільноти ХНЕУ ім. С. Кузнеця

Перед Вами список учасників Спільноти ХНЕУ ім. С. Кузнеця.  
Знайдіть в ньому свій профіль та зробіть його видимим для



Харківський національний економічний університет імені Семена Кузнеця

<https://hneu.edu.ua/>

Організація

Харківський національний економічний університет імені Семена Кузнеця









Нове завантаження

Записи

Члени

Члени

Пошук серед учасників...

| Члени                    | Учасник з  | Видимість     | Роль                |
|--------------------------|--|---------------|---------------------|
| <input type="checkbox"/> |  Анна Абакумова<br>Харківський національний економічний університет...  | 15 днів тому  | Громадськість Читач |
| <input type="checkbox"/> |  Інна Костюченко<br>Харківський національний економічний університет...   | 4 дні тому    | Прихований Читач    |
| <input type="checkbox"/> |  Інна Парфьонова<br>Харківський національний економічний університет...   | 4 дні тому    | Громадськість Читач |
| <input type="checkbox"/> |  Ірина Сергієнко<br>Харківський національний економічний університет...   |               | Громадськість Читач |
| <input type="checkbox"/> |  Олексій Дзєніс<br>Харківський національний економічний університет...  |               | Прихований Читач    |
| <input type="checkbox"/> |  Харківський національний економічний університет імені Семена Кузнеця<br>Харківський національний економічний університет імені Семена Кузнеця |               | Прихований Власник  |
| <input type="checkbox"/> |  Тимченко Ганна<br>Харківський національний економічний університет...  | 1 місяць тому | Громадськість Читач |
| <input type="checkbox"/> |  Віталій Безоонний<br>Харківський національний економічний університет...   | 14 днів тому  | Громадськість Читач |

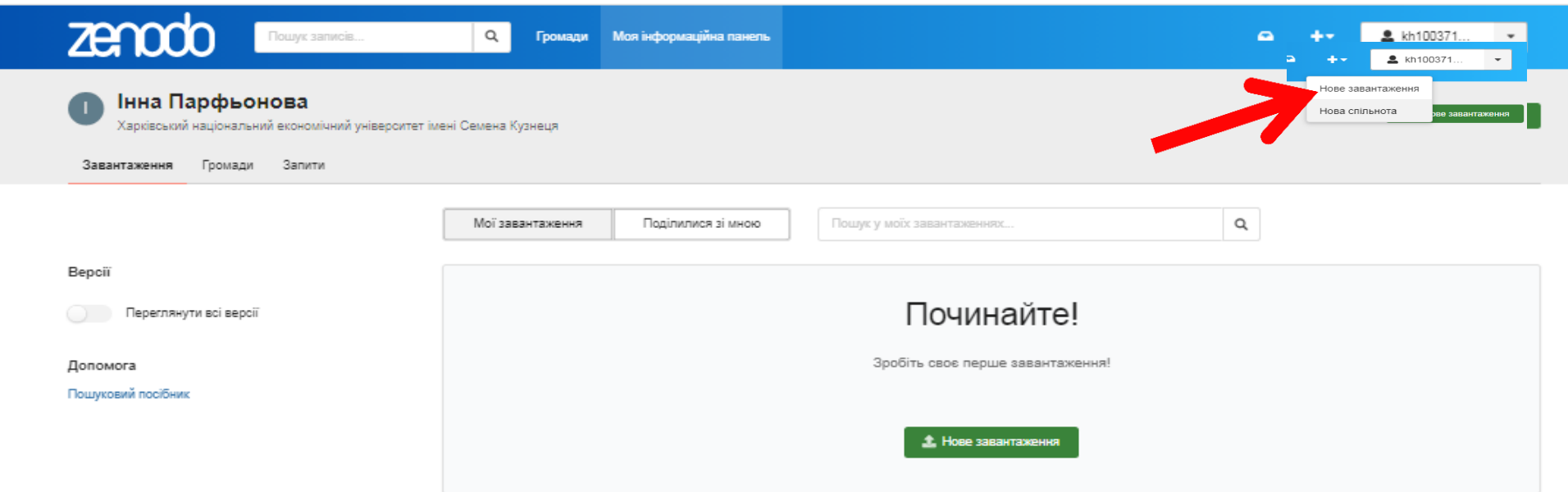
Громадськість  
Ваше членство в спільноті видно всім.

Прихований  
Ваше членство у спільноті видно лише іншим учасникам спільноти.

Для повернення в свій обліковий запис натисніть вкладку  
**Моя інформаційна панель**

# Створення набору даних

Натисніть у правому верхньому куті на значок +  
та оберіть **Нове завантаження**



The screenshot displays the Zenodo user interface. At the top, there is a blue navigation bar with the Zenodo logo on the left, a search bar for records, and navigation links for 'Communities' and 'My information panel'. On the right side of the navigation bar, there is a user profile dropdown menu for 'kh100371...'. A red arrow points to the '+' icon in this menu, which has opened a sub-menu with options: 'New upload', 'New community', and 'New upload' (partially visible). Below the navigation bar, the user's profile is shown as 'Інна Парфьонова' from 'Харківський національний економічний університет імені Семена Кузнеця'. The main content area features a search bar for uploads and a large central box with the text 'Починайте!' (Get started!) and 'Зробіть своє перше завантаження!' (Make your first upload!), accompanied by a green 'New upload' button.

Виберіть громаду, куди ви хочете подати свій запис.

Виберіть спільноту

Файли

Доступне сховище 0 зі 100 файлів 0 байтів з 50,00 ГБ

Перетягування файлів

- або -

📁 Завантажити файли

⚠️ Додавання, видалення або зміна файлів не дозволяється після публікації завантаженого файлу.

Основна інформація

Чернетка ⓘ

🔒 Зберегти чернетку

👁️ Попередній перегляд

📤 Опублікувати

🔗 Поділитися

🛡️ Видимість \*

Тільки файли

Громадськість

Обмежено

Громадськість

Для прикріплення документів використовується зона завантаження згори. Справа, у цій зоні, показано обмеження сховища.

**Після публікації завантаженого файлу додавання, видалення чи зміна файлів не дозволяється!**

Заповніть поля метаданих відповідно до тієї інформації, що наявна в момент додавання набору даних. Якщо наукова робота, пов'язана з цими даними ще не опублікована, відповідні поля пропускаються і редагуються вже пізніше.

## Отримання DOI

Платформа Zenodo надає можливість реєструвати DOI для наборів даних, а також для препринтів, постерів та інших результатів досліджень. Це гарантує інституційну прив'язку та забезпечує правильну репрезентацію статей, монографій, дисертацій тощо у міжнародних наукометричних базах. Для отримання DOI у полі **Цифровий ідентифікатор об'єкта** оберіть: **Ні, мені потрібен один**; натисніть **Отримайте DOI зараз!**

Після цього ідентифікатор буде згенеровано автоматично, але зареєстрований він буде тільки після публікації набору даних.

### Основна інформація

#### Цифровий ідентифікатор об'єкта \*

У вас вже є DOI для цього завантаження?  Так, у мене вже є один

Ні, мені потрібен один.

Скопіюйте/вставте сюд

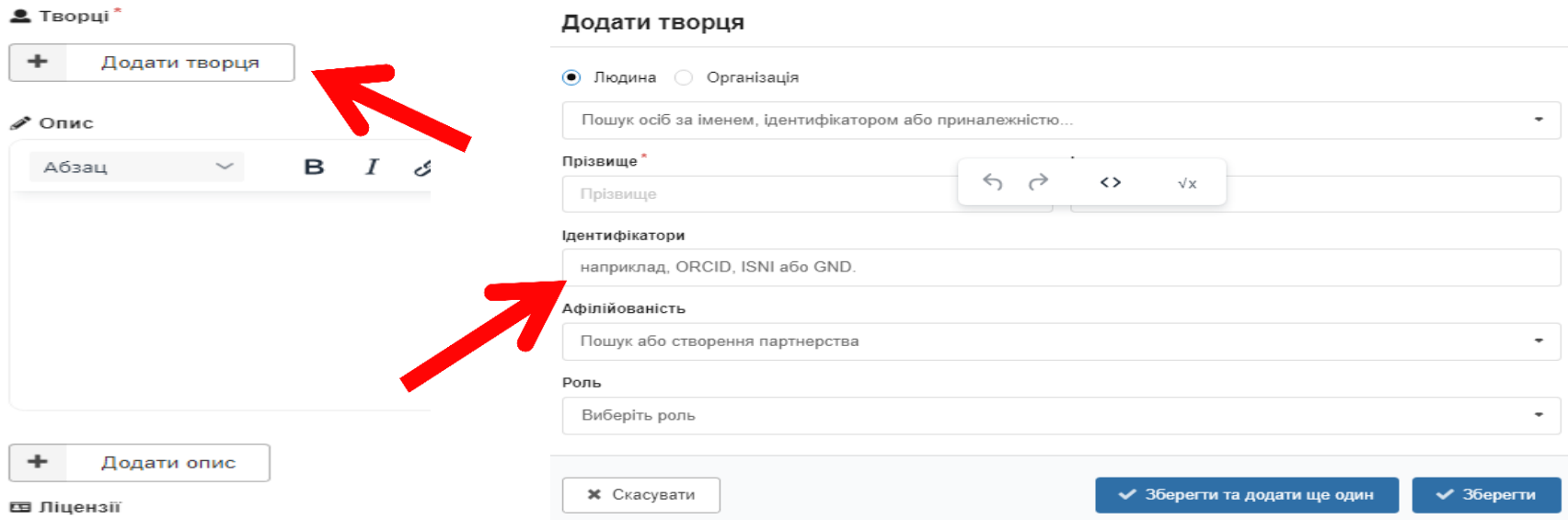
Отримайте DOI зараз!

Зарезервуйте DOI, натиснувши кнопку (щоб його можна було включити до файлів перед завантаженням). DOI реєструється під час публікації вашого завантаження.

Тип ресурсу \*

# Додавання авторів та афіліації

Натисніть кнопку **Add creator/Творці** щоб додати автора/авторів та афіліацію.



The screenshot shows the 'Додати творця' (Add creator) form in Zenodo. On the left, there is a 'Творці' (Creators) section with a '+ Додати творця' (Add creator) button, which is highlighted by a red arrow. Below it is an 'Опис' (Description) section with a rich text editor and a '+ Додати опис' (Add description) button. At the bottom left, there is a 'Ліцензії' (Licenses) section. The main form on the right is titled 'Додати творця' and includes the following fields: a radio button selection for 'Людина' (Person) or 'Організація' (Organization); a search box for 'Пошук осіб за іменем, ідентифікатором або приналежністю...'; a 'Прізвище' (Surname) field with a search box; an 'Ідентифікатори' (Identifiers) field with the text 'наприклад, ORCID, ISNI або GND.'; an 'Афілійованість' (Affiliation) field with a search box, which is highlighted by a red arrow; a 'Роль' (Role) field with a dropdown menu 'Виберіть роль'; and a 'Скасувати' (Cancel) button. At the bottom right, there are two blue buttons: 'Зберегти та додати ще один' (Save and add another) and 'Зберегти' (Save).

Для автоматичного заповнення можна використати ORCID: ввести ідентифікатор у відповідне поле і обрати власний обліковий запис. У разі підтвердженої афіліації з університетом через профіль в ORCID буде заповнене й відповідне поле в Zenodo. Якщо після заповнення ORCID афіліація не відобразилася, введіть у поле **Афіліація** назву університету англійською мовою:  
***Simon Kuznets Kharkiv National University of Economics.***

## Додати творця

Людина  Організація

Пошук осіб за іменем, ідентифікатором або приналежністю...

Прізвище \*

Прізвище

Ідентифікатори

наприклад, ORCID, ISNI або GND.

Афілійованість

Пошук або створення партнерства

Роль

Виберіть роль

✕ Скасувати

✓ Зберегти та додати ще один

✓ Зберегти

## Додати творця

Людина  Організація

Анотатор

Контактна особа

Збирач даних

Куратор даних

Менеджер даних

Дистриб'ютор

Редактор

Приймаюча установа

Анотатор

✕ Скасувати

✓ Зберегти та додати ще один

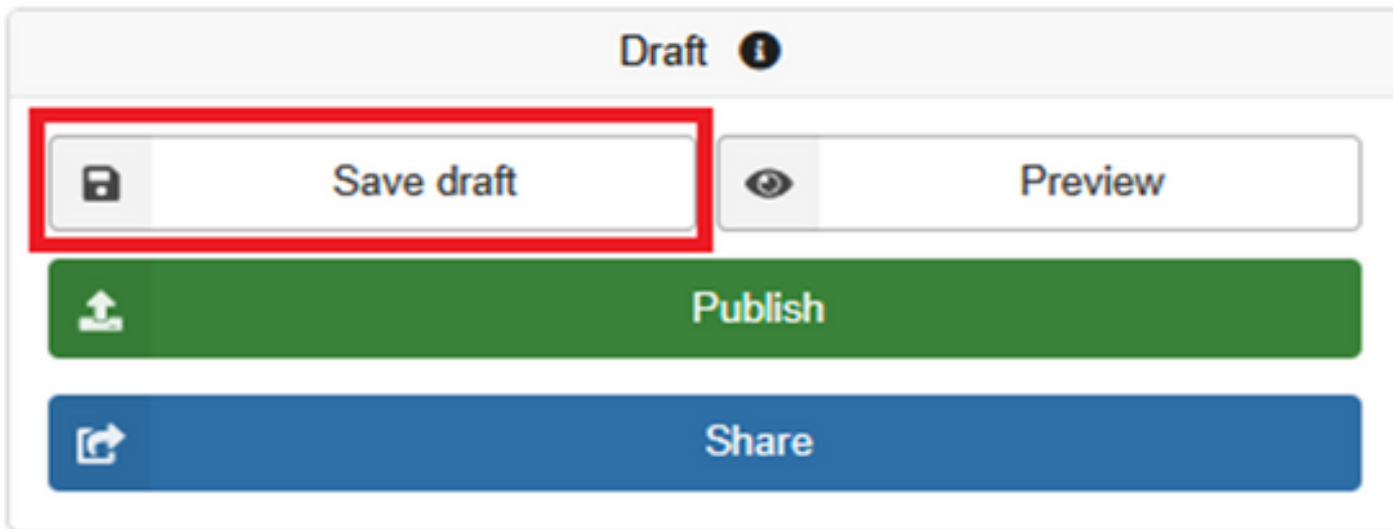
✓ Зберегти

У полі **Роль** необхідно обрати одну з наявних ролей, якщо відповідної немає, то обирається **Інше**.

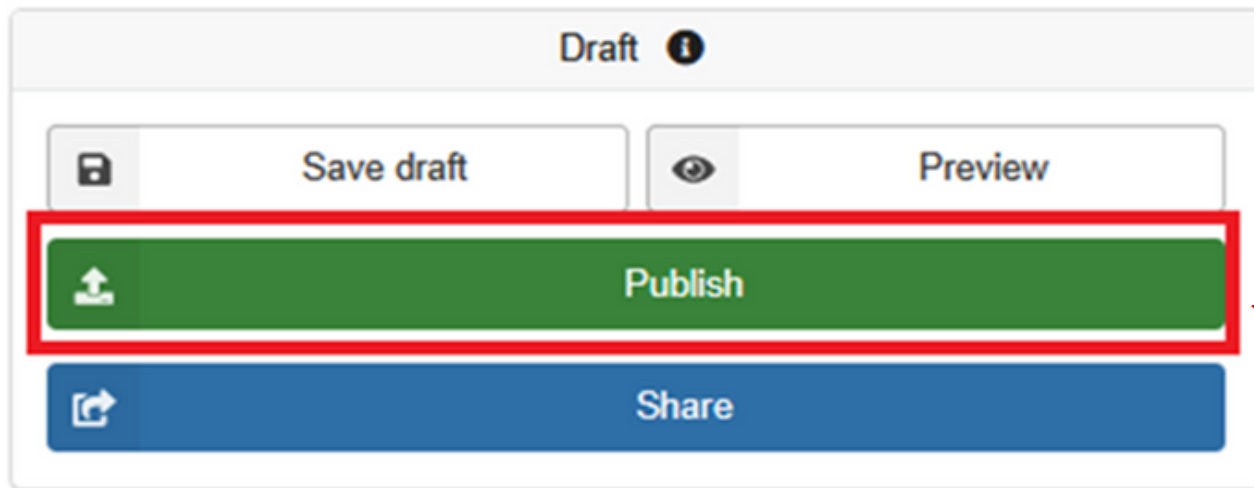
Після внесення всіх даних натисніть **Зберегти** — або **Зберегти та додати ще один**, якщо необхідно додати співавтора.

## Збереження даних

Якщо внести всі дані за один раз неможливо, збереження наявного прогресу відбувається за допомогою **Зберегти чернетку**. Це обов'язковий процес після внесення будь-яких змін.



Після заповнення всіх полів метаданих, вибору ліцензії, налаштування доступу та завантаження документу набір даних можна опублікувати, натиснувши **Опублікувати**.



Щоб переглянути опубліковані проєкти та чернетки, необхідно на верхній панелі натиснути **Моя інформаційна панель**.

З будь-яких питань при роботі  
в репозитарії **ZENODO**  
звертайтеся до бібліотеки ХНЕУ,  
кімн. 303

**Дякуємо за увагу!**